



STK

BY **DUNE**

3 MM GLOSSY & MATT



189115 White Carrara Glossy
122×244 cm./48.03"×96.06"



189116 Pietra Grey Glossy
122×244 cm./48.03"×96.06"



189117 Calacatta Gold Glossy
122×244 cm./48.03"×96.06"



189118 Ardi Grey Matt
122×244 cm./48.03"×96.06"



189119 White Carrara Matt
122×244 cm./48.03"×96.06"



3 MM RELIEVE



189125 Thasos Grey Matt Relieve
122×244 cm./48.03"×96.06"

MATT



189126 Calacatta Matt Relieve
122×244 cm./48.03"×96.06"

MATT



189128 Arenisca Matt Relieve
122×244 cm./48.03"×96.06"

MATT



189127 Terrazo Matt Relieve
122×244 cm./48.03"×96.06"

MATT

8 MM




189120 Statuario Matt
122×244 cm./48.03"×96.06"

MATT



189121 Vecchio Matt
122×244 cm./48.03"×96.06"

MATT



189122 Moura Glossy Ranurado
122×244 cm./48.03"×96.06"

GLOSS



189123 Paladio Glossy Ranurado
122×244 cm./48.03"×96.06"

GLOSS



189124 Boticcino Glossy Ranurado
122×244 cm./48.03"×96.06"

GLOSS

FLEXI STONE



189133 Flexi Stone Travertino Beige Matt
120×300 cm./47.2"×118.1"

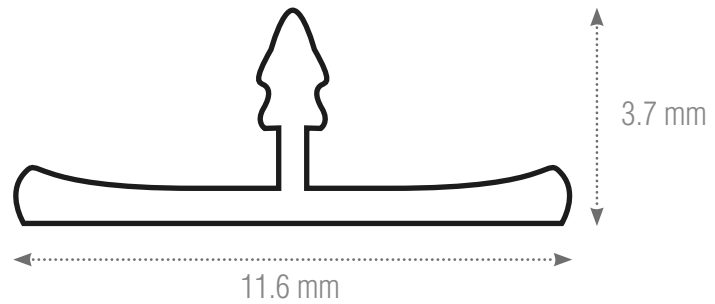


189134 Flexi Stone Travertino Beige Matt
120×300 cm./47.2"×118.1"




STK TRIMS

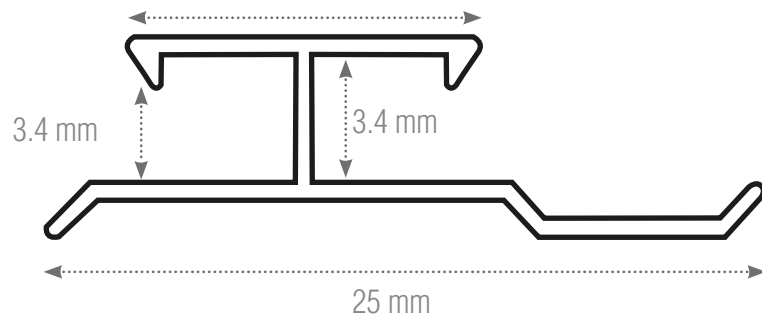
STK TRIMS son el complemento para instalar las placas STK by DUNE, cada una está adaptada para los distintos espesores de las placas (3mm y 8mm), son de cuerpo de aluminio.



189130 Trim T para placa de 3mm Steel
2,5x260 cm./0.98"x102.3"



189131 Trim T para placa de 3mm Negro
2,5x260 cm./0.98"x102.3"



189129 Trim H para placa ranurado 8mm
2,5x260 cm./0.98"x102.3"

SUPERFICIES DE APLICACIÓN


DONDE SI INSTALAR



Superficies planas




Superficies niveladas



Superficies limpias

DONDE NO INSTALAR



Pared con ladrillo



Superficies irregulares o con hoyos



Superficies oxidadas



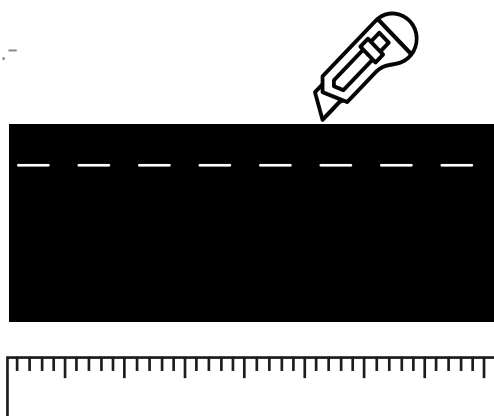
Paredes sucias, enmohecidas o húmedas



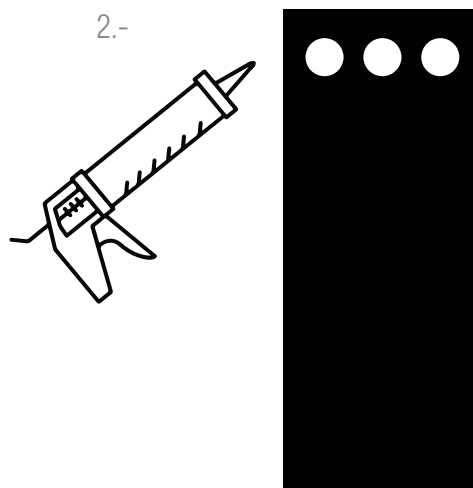
Paredes descascaradas

INSTALACIÓN


1.-



2.-

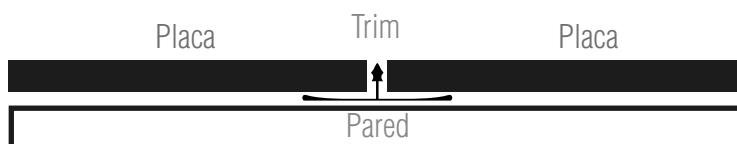


3.-

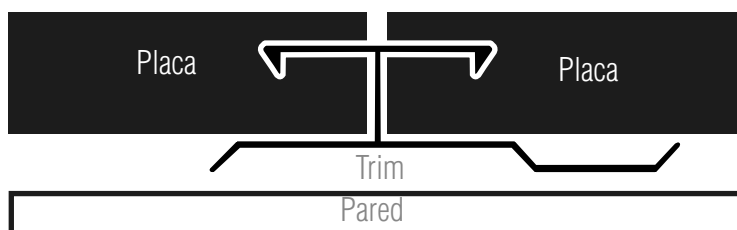


4.-

Colocación Trim T



Colocación Trim H



1. Mide y corta la placa, esto puede hacerse con un cutter.
2. Aplica el silicón en la parte trasera de la placa.
3. Coloca la placa en la pared.
4. Mide y corta el trim correspondiente y coloca en la ranura del trim como se muestra en la figura.
5. Repite el proceso con todas las placas.

INFORMACIÓN TÉCNICA

Material Placas 3mm	Polvo de Silicato + PVC + Aditivos (resinas)	
Material Placas 8mm	Polvo de Silicato+Polvo de Madera + PVC + Aditivos (resinas)	
Material Placas Flexi Stone	Polvo de Silicato + Membrana+ Aditivos (resinas)	
Largo (Tolerancia dimensional)	± 2 mm	
Resistencia al calor	± 0.02 mm	
Cuadratura	≤ 0.15 mm (por metro lineal a lo largo)	
Curvatura	≤ 0.15 mm	
Certificaciones	ISO, CE, SGS, CCC y CE	
Resistencia a fuego y calor	No necesita indicaciones especiales en incendios	AS/NZS 3837:1998
Estabilidad dimensional con calor	≤ 0.12 %	
Contracción dimensional con calor (PVC)	≤ 0.2 (60°C/6HR)	
Resistencia química	Resistente a manchas de alimentos, aceite mineral y limpiadores suaves	
Resistencia al impacto	5J / 23°C	
Peso por pieza	18 Kgs.	
Perfil de plásticos (seguridad)	<u>Perfiles de poli(cloruro de vinilo) no plastificado (PVC-U)</u>	EN 13245-2:2008
Sólidez del color	≥ 7	ISO 105-B2: 2002

COMPOSICIÓN Y RECOMENDACIONES

- STK by DUNE es un producto extruido de PVC y otros materiales producido bajo condiciones estrictamente controladas y se termina con un film impreso o decorado de lámina decorativa y finalmente una capa protectora de PET. Para evitar daños por transportación este producto está cubierto con una película removible para proteger la superficie antes de la instalación.
- Los paneles de PVC extruido pueden presentar características estándar de fabricación como leves marcas de extrusión en el perfil, partículas de acabado micro en la superficie, y pequeñas imperfecciones o partículas en la superficie o dentro del producto, lo cual es un aspecto inevitable del proceso de fabricación y no es motivo de queja.
- Debido al tamaño, grosor y construcción ligera celular del producto, puede necesitar el uso de trims para equilibrar la instalación. Cuando se aplica correctamente el adhesivo, la variación del calibre, puede corregirse durante la instalación para lograr una pared adecuadamente plana y vertical.

INFORMACIÓN TÉCNICA

ALMACENAMIENTO Y MANIPULACIÓN DE LOS PANELES

- STK by DUNE no debe almacenarse de pie ni apoyados contra paredes u otros objetos, ya que la naturaleza flexible de los paneles puede inducir a una deformación. Los paneles deben almacenarse en una superficie plana, seca, dentro de un ambiente de habitación con temperatura ambiente.
- Nuestras placas de PVC es mucho más ligero que muchos otros paneles compuestos, lo que facilita su manejo e instalación. Manipule los paneles con cuidado para evitar daños, y al levantarlos se recomienda que dos personas lo hagan y que se tomen las precauciones adecuadas para evitar cualquier lesión.
- Use equipo de protección personal adecuado, como guantes y gafas de seguridad, al cortar los paneles.

ILUMINACIÓN Y CALENTAMIENTO

- Los paneles STK by DUNE no deben estar expuestos a temperaturas superiores a 60°C provenientes de cualquier fuente, ya que esto podría causar distorsión, decoloración o deformación del panel, anulando la garantía asociada.
- STK by DUNE tiene cierta resistencia a la luz ultravioleta (UV) artificial y natural. Sin embargo están destinados para uso interno únicamente dentro de propiedades residenciales domésticas normales.

CUIDADO Y MANTENIMIENTO

QUE SI HACER

- Use regularmente limpiadores comunes (de PH neutro que hay en el mercado).
- Retire cualquier silicona expuesta al momento de la colocación según sea necesario, donde se produzca desgaste o decoloración normal. Existen un productos removedores de silicona para ayudar con este procedimiento estándar de mantenimiento.
- Limpie los paneles después del contacto con agua, ya que una variedad de productos químicos pueden estar presentes en los productos de higiene personal usados en duchas y baños. Enjuagarlos evita problemas como la decoloración de los selladores y piezas, etc.
- Se recomienda mantener la ventilación de la zona instalada.
- Tenga cuidado de evitar golpear objetos duros contra su panel STK by DUNE, ya que esto puede dañar el producto.








QUE NO HACER

- No use limpiadores abrasivos como cloro, amoníaco, sosa cáustica, etc, ya que estos productos pueden opacar la superficie del panel, acelerar el desgaste y afectar la superficie del panel.
- No corte ni almacene los paneles a la luz solar directa, ya que esto puede crear una reacción adversa con las capas decorativas del panel.
- ¡NOTA! Los paneles STK by DUNE no son a inmunes a rayones, por lo que se debe tener cuidado para evitar rayar el acabado de PET del panel durante el manejo, instalación y uso continuo.

TIEMPO DE VIDA Y GARANTÍA

- 20 AÑOS DE TIEMPO DE VIDA.
- 3 AÑOS DE GARANTÍA BAJO USO NORMAL.

USOS Y EMBALAJES

							
WHITE CARRARA GLOSSY 122X244	0.33	1	18	39.68		2.97	
PIETRA GREY GLOSSY 122X244	0.33	1	18	39.68		2.97	
CALACATTA GOLD GLOSSY 122X244	0.33	1	18	39.68		2.97	
ARDI GREY MATT 122X244	0.33	1	18	39.68		2.97	
WHITE CARRARA MATT 122X244	0.33	1	18	39.68		2.97	
STATUARIO MATT 122X244	0.33	1	23	50.70		2.97	
VECCHIO MATT 122X244	0.33	1	23	50.70		2.97	
MOURA GLOSSY RANURADO 122X244	0.33	1	23	50.70		2.97	
PALADIO GLOSSY RANURADO 122X244	0.33	1	23	50.70		2.97	
BOTICCINO GLOSSY RANURADO 122X244	0.33	1	23	50.70		2.97	
THASOS GREY MATT RELIEVE 122X244	0.33	1	18	39.68		2.97	
CALACATTA MATT RELIEVE 122X244	0.33	1	18	39.68		2.97	
TERRAZO MATT RELIEVE 122X244	0.33	1	18	39.68		2.97	
ARENISCA MATT RELIEVE 122X244	0.33	1	18	39.68		2.97	
FLEXI STONE TRAVERTINO BEIGE MATT 120X300	0.33	1	3.56	7.91		2.97	
FLEXI STONE TRAVERTINO GREY MATT 120X300	0.33	1	3.56	7.91		2.97	

										
3MM GLOSSY&MATT 122X244										
3MM RELIEVE 122X244										
8MM										
FLEXI STONE										

SÍMBOLOS DE EMBALAJE

	Pieza /m²
	Piezas /caja
	Kg /caja
	Libras /caja
	Cajas /pallet
	m² /caja
	m² /pallet

SÍMBOLOS DE USOS

	Pavimento exterior		Pared ducha
	Revestimiento exterior		Piscina (profundidad>1,5m)
	Revestimiento interior		Pared alta concentracion de vapor (sauna, baño turco, etc...)
	Pavimento interior		
	Pavimento uso comercial		
	Pavimento radiante		
	Plato ducha		

STK

BY DUNE

CDMX

Sevilla No. 821
Col. Portales Sur
Alcaldía Benito Juárez
México CDMX
C.P. 03300
Tel. 800 2867 848

Guadalajara

Calle Vidrio No. 1667
Col. Americana
Guadalajara, Jalisco
C.P. 44190
Tel. 800 4672 478

Monterrey

Alfonso Santos Palomo No. 425
Col. Coyoacán
Monterrey, N.L.
C.P. 64510
Tel. 800 4672 480

Puebla

35 Sur, 2505 Interior
Col. Santa Cruz Los Ángeles
Puebla, Puebla
C.P. 72400
Tel. 800 4672 484

León

Océano Atlántico No. 305
Col. Sta. María del Granjero
León, Gto.
C.P. 37520
Tel. 800 4672 484

