



PEGAZIM COLOR GROUT



CARACTERÍSTICAS GENERALES

Emboquillador base cemento de fácil aplicación para juntas mayores de 3 mm., en todo tipo de losetas. Su elaboración con arena sílica, polímeros acrílicos y aditivos químicos, le confieren la trabajabilidad y fácil limpieza posterior que lo diferencia de los demás emboquilladores.

Cumple la función de dar un toque distintivo a tu piso, protegiéndolo de los esfuerzos normales de dilatación de la loseta cerámica y la de absorber las variaciones de las losetas no rectificadas.

CARACTERÍSTICAS TÉCNICAS

Descripción general: Emboquillador base cemento de fácil aplicación para juntas mayores de 3 mm., en todo tipo de losetas.

Identificación del producto: Pegazim COLOR GROUT.

Presentación: Saco de 10 kg.

Color: 10 colores de línea.

Temperatura de aplicación: Entre 6° y 30° C (NOTA: A temperaturas menores a 5°C puede ocasionar pérdida de trabajabilidad en el material inhibiendo su funcionamiento y a temperaturas mayores a 30°C, ocurre una rápida evaporación de agua en el material ocasionando un fraguado prematuro.

Resistencia a la compresión: $\geq 240 \text{ kg/cm}^2$ a 28 días.

Resistencia a la flexión: $\geq 20 \text{ kg/cm}^2$.

Espesor recomendado: Hasta 1.5 cm.

Rendimiento: Hasta 25 m²/saco (dependiendo del ancho de la junta).

Relación recomendada de agua por saco: 2 litros.

USOS



- Para emboquillar cualquier recubrimiento cerámico
- Para su uso residencial, comercial, edificios públicos, escuelas.
- Se recomienda su aplicación en;
 - Muros
 - Pisos
 - Fachadas
- Se recomienda para tipos de tráfico ligero, medio y alto.
- Se recomienda para losetas de;
 - Alta absorción
 - Media absorción
 - Baja absorción



PEGAZIM COLOR GROUT



TRANSPORTE Y ALMACENAMIENTO

- Se recomienda su almacenaje en un lugar seco, techado, a temperatura ambiente entre 10°- 30°C max.
- Se debe conservar en su empaque original y sin abrir.
- Se recomienda su almacenaje en pallet y emplayado.
- Se recomienda su transporte en pallet, emplayado y enlonado.

GARANTÍA DE PRODUCTO

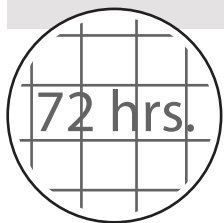
Tiempos de garantía:

ALMECENAJE: Producto en saco original, sin abrir y almacenado con las recomendaciones de Texturizados de Zimapán S.A. de C.V. **6 meses** (caducidad).

FABRICACIÓN: Producto aplicado, solo bajo las recomendaciones de aplicación y preparación de Texturizados de Zimapán S.A. de C.V. **3 años**.

MÉTODO DE UTILIZACIÓN

Preparación de la superficie



Espere 24 horas para colocar la junta en el caso de pega azulejo normal y 72 horas para un mortero convencional y evitar eflorescencia por exceso de humedad

Si los adhesivos son orgánicos o epóxicos, un mínimo de 24 horas es requerido para la evaporación de solventes.


Limpie y elimine excesos de adhesivo en el espacio a emboquillar, uniformizando el ancho y la profundidad mínima de 5 mm. En caso de existir juntas de expansión, respételas.



Utilice las herramientas adecuadas; llanas de hule duro, dos recipientes limpios, esponja, rodilleras y guantes de látex.




MÉTODO DE UTILIZACIÓN



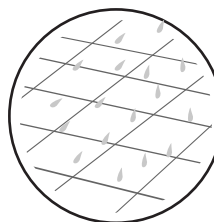
Preparación del producto

En un recipiente limpio vierta 2 lts de agua templada y limpia.



Dosifique el bulto de 10 kg de Pegazim COLOR GROUT hasta lograr una pasta homogénea y trabajable. Deje reposar por 10 minutos y vuelva a mezclar sin agregar más agua.

Para mantener consistencia y uniformidad en el color se recomienda que la misma persona realice la mezcla durante la aplicación.




Humedezca la superficie a emboquillar por medio de aspersión, para tener un fraguado controlado, ofrece una mayor resistencia en el color, así como facilitar la limpieza y evitar la creación de manchas. De ninguna manera permita que se estanque el agua en los espacios a emboquillar.



Aplique Pegazim COLOR GROUT con una llana de hule duro, aplicando presión hasta compactar la junta y emparejar con la superficie del piso trabajándola diagonalmente a través de las juntas.

Remueva todo el exceso de Pegazim COLOR GROUT con la llana de hule, eliminando la mayor cantidad en la cara de la loseta para que se limpie con facilidad.



Después de que adquirió firmeza, utilice una esponja ligeramente húmeda, limpiando en forma circular para una rápida limpieza del piso.

Durante las primeras 24 horas cubra la superficie con papel kraft natural o papel periódico para evitar la acumulación de polvo y rápida pérdida de humedad.

No se recomienda el uso de ácidos, especialmente en colores oscuros, si se requiere usar ácido se recomienda diluir ácido sulfámico en agua en una proporción de 1 kg en 40 lts. de agua.

*Es muy importante que el Pegazim COLOR GROUT esté totalmente saturado de agua antes de aplicar esta solución ácida en el piso.

