















MODELO	DESCRIPCIÓN	IMAGEN
REF-BATI10-01	Gusano Motor B10K-01-04	
REF-BATI10-02	Balero 6203	
REF-BATI10-03	Rotor del Motor B10KJ-01-01	
REF-BATI10-04	Rotor del Motor B10KJ-01-02	
REF-BATI10-05	Interruptor Centrifugo	
REF-BATI10-06	Engranaje Anular B10K-01-26	
REF-BATI10-07	Capacitancia de Arranque	
REF-BATI10-08	Globo	
REF-BATI10-09	Gancho	
REF-BATI10-10	Paleta	
REF-BATI10-11	Tazón 10 L	
REF-BATI10-12	Engrane de Gusano	
REF-BATI10-13	Horquilla de Desplazamiento	
REF-BATI10-14	Tapa Posterior	

MODELO	DESCRIPCIÓN	IMAGEN
REF-BATI10-15	Logo Rhino	
REF-BATI10-16	Contraportada	
REF-BATI10-17	Caja Superior	
REF-BATI10-18	Panel de Control	
REF-BATI10-19	Interruptor de encendido	
REF-BATI10-20	Sello de Aceite SG17x35x10	
REF-BATI10-22	Cubierta Superior del Motor	
REF-BATI10-23	Ventilador	
REF-BATI10-24	Asiento con Tapa	
REF-BATI10-25	Poste	
REF-BATI10-26	Pedestal	
REF-BATI10-27	Pata de Goma	
REF-BATI10-28	Escudo de Alimentación	
REF-BATI10-29	Protector de Sobrecarga 8A	

MODELO	DESCRIPCIÓN	IMAGEN
REF-BATI10-30	Protector Móvil	
REF-BATI10-31	Caja Cubierta Eléctrica	
REF-BATI10-32	Guarda de Seguridad Movable	
REF-BATI10-33	Guarda de Seguridad Inmóvil	
REF-BATI10-34	Balero 6001	
REF-BATI10-35	Eje de Entrada	
REF-BATI10-36	Engrane del Eje de Entrada	
REF-BATI10-37	Cubierta Superior del Eje de Entrada	
REF-BATI10-38	Cubierta Inferior del Eje de Entrada	
REF-BATI10-39	Engranaje de Entrada	
REF-BATI10-42	Cubierta de la Rueda de Trinquete	
REF-BATI10-43	Engranaje de Velocidades	
REF-BATI10-44	Rodillos	
REF-BATI10-45	Resorte de Rodillos	

MODELO	DESCRIPCIÓN	IMAGEN
REF-BATI10-46	Rueda B10K-01-12	
REF-BATI10-47	Cubierta de Rueda de Trinquete	
REF-BATI10-48	Engrane B10KA-01-20	
REF-BATI10-49	Cubierta de Engrane	
REF-BATI10-50	Embrague del Eje de Salida	
REF-BATI10-51	Eje de Salida	
REF-BATI10-52	Cubierta del Engrane del Eje de Salida	
REF-BATI10-53	Engrane B10K-01-17	
REF-BATI10-54	Cubierta Superior del Balero B10K-01-21	
REF-BATI10-55	Balero 6204	
REF-BATI10-56	Cubierta Inferior del Balero B10K-01-22	
REF-BATI10-57	Sello de Aceite 25x42x10	
REF-BATI10-58	Translocador B10k-01-23	
REF-BATI10-59	Balero 6004	

MODELO	DESCRIPCIÓN	IMAGEN
REF-BATI10-60	Eje Planetario	
REF-BATI10-62	Engrane Planetario	
REF-BATI10-63	Tuerca de Horquilla de Cambio	
REF-BATI10-64	Resorte de Horquillas de Cambio	
REF-BATI10-65	Pasador de Horquilla de desplazamiento	
REF-BATI10-66	Varilla Guía	
REF-BATI10-67	Manija de Velocidades	
REF-BATI10-68	Perno de Posicionamiento	
REF-BATI10-69	Asiento de Tazón	
REF-BATI10-70	Manija de Levantamiento	
REF-BATI10-71	Puntal	
REF-BATI10-72	Enlace de elevación	